

## Beschermingservice



- Sneller
- Beter
- Efficiënter
- Veiliger

Voor meer informatie:


[www.VIOS.nl](http://www.VIOS.nl)



# Beschermingservice


VIOS Trappen produceert en monteert niet alleen trappen. Wij kunnen uw trap ook beschermen tijdens het resterende bouwproces. Onze trappen verdienen bescherming tegen beschadigingen. Onze Beschermingservice levert de door u gewenste bescherming. Op maat. Wij bieden u vijf verschillende varianten.

## Methode 1



**Vuren trappen:** Hardboard-bescherming stroken 600x100 mm. De treden van de trap worden op deze manier deels beschermd tegen krassen en beschadigingen.

## Methode 2




**Vuren trappen:** Hardboard-bescherming 75% van de trede. De treden van de trap worden op deze manier voor het grootste deel beschermd tegen krassen en beschadigingen.

## Methode 3



**Vuren trappen / Hardhouten trappen:** Hardboardbescherming 100% van de trede. De treden van de trap worden op deze manier geheel beschermd tegen krassen en beschadigingen.


## Methode 4



**Hardhouten trappen:** Hardzachtboardbeschermtreden en kartonnen hoeklijnen tegen spil en hoofdbalusters. Niet alleen de treden, maar ook de spil en hoofdbalusters van de trap

worden op deze manier deels beschermd tegen krassen en beschadigingen.

## Methode 5



**Hardhouten trappen:** De bovenzijde van de treden wordt voorzien van volledige zachtboard beschermtreden, daaroverheen wordt plastic folie bevestigd en dit wordt weer

afgedekt met volledige hardboard beschermtreden, die worden vastgezet m.b.v. 2 RVS-nagels van 1,8x35 mm per trede.

De trapneuzen worden beschermd met kartonnen hoekprofielen, met ook daaronder plastic folie. Bij dichte trappen worden de stootborden bovendien beschermd door zachtboard stroken van ca 70 cm. De hulpspillen worden voorzien van plastic buisfolie en de hoeken worden beschermd met kartonnen hoekprofielen, vastgezet met plakband. De hoofdspil wordt op drie plaatsen voorzien van een kartonnen hoekprofiel. Bij een open trap worden deze vastgezet met plakband en bij een dichte trap met 2 RVS-nagels van 1,8x35 mm per deel.

Tenslotte wordt er plasticfolie aan de muurzijde op de trapboom vastgezet met hardboard beschermtreden. *Bij deze methode wordt de trap eerst aan de uitvoerder opgeleverd, alvorens de trap wordt ingepakt.*

**Alternatief:** Ook kunnen wij u de beschermingsmaterialen leveren waarmee u zelf de maximale bescherming kunt toepassen. De materialen zijn passend voor de betreffende trapsoort. Heeft u aanvullende vragen, dan kunt u ons bereiken op: 0348 505 200.